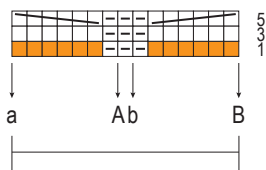


## II




Rapport 15 M / 15 m à rép /  
rapport 15 st / repeat 15 sts

□ = 1 M re


▣ = 1 M li


 = 3 M auf 1 Hilfs-N hinter die Arb legen, die folg 3 M re,  
dann die M der Hilfs-N re str

 = 3 M auf 1 Hilfs-N vor die Arb legen, die folg 3 M re,  
dann die M der Hilfs-N re str

□ = 1 m à l'end


▣ = 1 m à l'env


 = gl 3 m sur 1 aig auxil derrière le trav, tric les 3 m suiv  
à l'end puis les m de l'aig auxil à l'end

 = gl 3 m sur 1 aig auxil devant le trav, tric les 3 m suiv  
à l'end puis les m de l'aig auxil à l'end

□ = 1 r


▣ = 1 av


 = 3 st op hulpnld achter werk, de 3 volg st r br, daarna  
de st van de hulpnld r br

 = 3 st op hulpnld voor werk, de 3 volg st r br, daarna  
de st van de hulpnld r br

□ = k1


▣ = p1


 = put 3 sts on a cable needle at back of work, k3,  
then k the sts from the cable needle

 = put 3 sts on a cable needle in front of work, k3,  
then k the sts from the cable needle

□ = 1 r

▣ = 1 vr

 = sæt 3 m på 1 hj.p. bag arb, de følgende 3 m r,  
så strikkes m på hj.p. r

 = sæt 3 m på 1 hj.p. foran arb, de følgende 3 m r,  
så strikkes m på hj.p. r