

## TABLEAU DES TAILLES

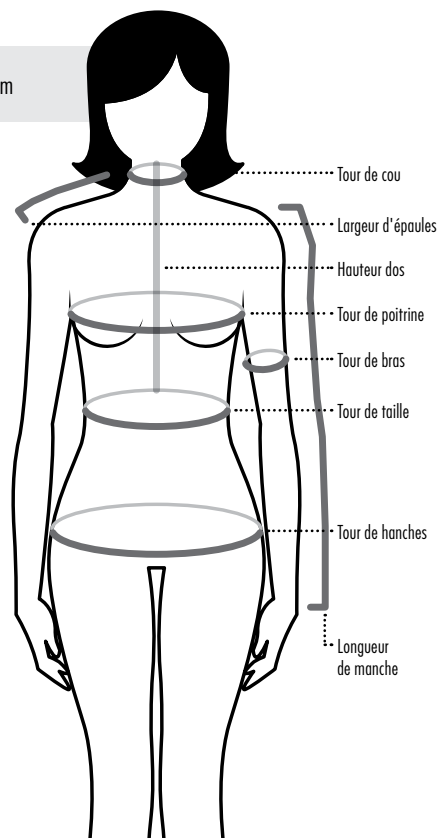


Les indications sur les tailles de nos modèles se réfèrent au tableau des tailles dans lequel sont indiquées en cm les mesures de la hauteur et de la largeur nécessaires pour chaque taille. Il s'agit de mensurations sans marges. La mesure la plus importante pour les pulls et les gilets est en général celle du tour de poitrine; pour les jupes, les gilets longs et les manteaux celle du tour de hanches est également prise en compte. À la différence des mensures du tableau, les mesures des schémas comprennent les marges nécessaires pour être à l'aise dans le vêtement. En raison de la diversité des créations, ces marges peuvent fortement varier d'un modèle à l'autre. Les marges pour un haut ou un pull près du corps par exemple seront bien différentes de celles d'une coupe oversize forcément plus importantes.

### FEMME

Stature 168 cm

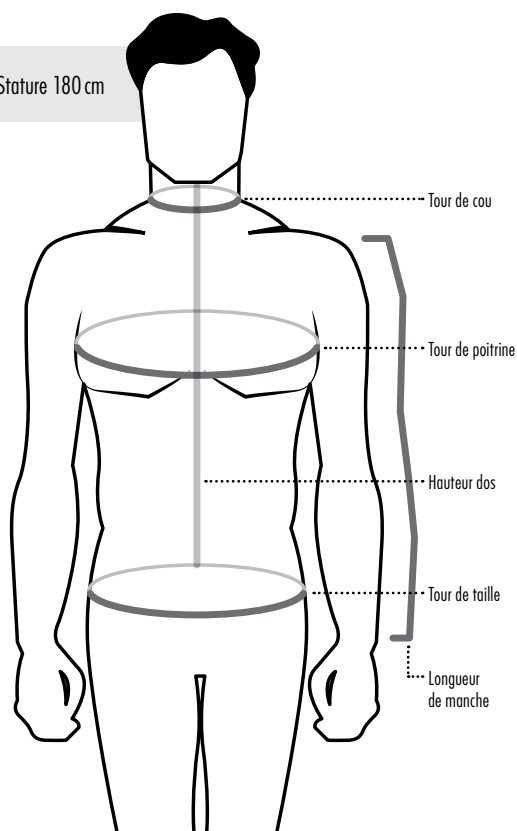
| Tailles            |    | XS | S  | M  | M  | L   | L   | XL  | XL  | XXL | XXL | XXXL | XXXL |
|--------------------|----|----|----|----|----|-----|-----|-----|-----|-----|-----|------|------|
| EU-Tailles         |    | 34 | 36 | 38 | 40 | 42  | 44  | 46  | 48  | 50  | 52  | 54   | 56   |
| Tour de poitrine   | cm | 80 | 84 | 88 | 92 | 96  | 100 | 104 | 110 | 116 | 122 | 128  | 134  |
| Tour de taille     | cm | 62 | 66 | 70 | 74 | 78  | 82  | 86  | 92  | 98  | 104 | 110  | 116  |
| Tour de hanches    | cm | 86 | 90 | 94 | 98 | 102 | 106 | 110 | 116 | 122 | 128 | 134  | 140  |
| Hauteur dos        | cm | 41 | 41 | 41 | 41 | 41  | 41  | 41  | 41  | 41  | 41  | 41   | 41   |
| Largeur d'épaules  | cm | 12 | 12 | 12 | 13 | 13  | 13  | 13  | 14  | 14  | 14  | 16   | 16   |
| Longueur de manche | cm | 60 | 60 | 60 | 60 | 60  | 60  | 60  | 60  | 60  | 60  | 60   | 60   |
| Tour de bras       | cm | 26 | 27 | 28 | 29 | 30  | 31  | 32  | 34  | 36  | 38  | 40   | 42   |



### HOMME

Stature 180 cm

| Tailles            |    | S  | S  | M  | M   | L   | L   | XL  | XL  | XXL |
|--------------------|----|----|----|----|-----|-----|-----|-----|-----|-----|
| EU-Tailles         |    | 44 | 46 | 48 | 50  | 52  | 54  | 56  | 58  | 60  |
| Tour de poitrine   | cm | 88 | 92 | 96 | 100 | 104 | 108 | 112 | 116 | 120 |
| Tour de taille     | cm | 78 | 82 | 86 | 90  | 94  | 98  | 104 | 110 | 116 |
| Hauteur dos        | cm | 49 | 49 | 49 | 49  | 49  | 49  | 49  | 49  | 49  |
| Longueur de manche | cm | 64 | 64 | 64 | 64  | 64  | 64  | 64  | 64  | 64  |
| Tour de cou        | cm | 37 | 38 | 39 | 40  | 41  | 42  | 43  | 44  | 45  |



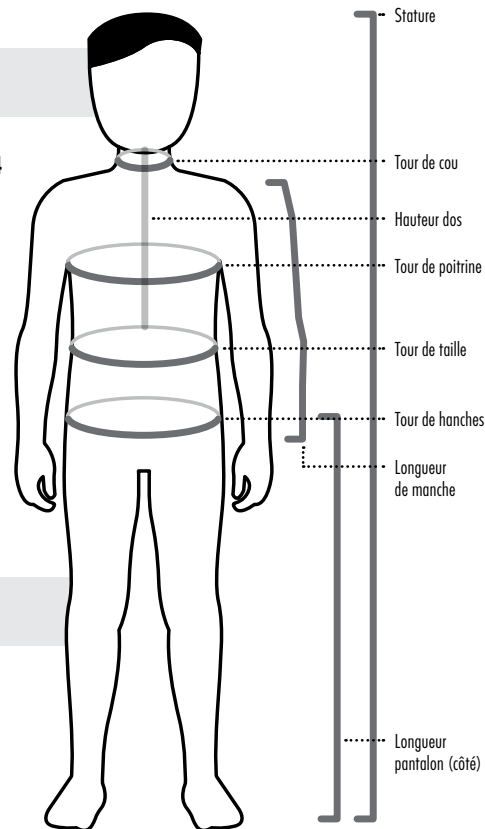
## TABLEAU DES TAILLES



Les indications sur les tailles de nos modèles se réfèrent au tableau des tailles dans lequel sont indiquées en cm les mesures de la hauteur et de la largeur nécessaires pour chaque taille. Il s'agit de mensurations sans marges. La mesure la plus importante pour les pulls et les gilets est en général celle du tour de poitrine; pour les jupes, les gilets longs et les manteaux celle du tour de hanches est également prise en compte. À la différence des mensures du tableau, les mesures des schémas comprennent les marges nécessaires pour être à l'aise dans le vêtement. En raison de la diversité des créations, ces marges peuvent fortement varier d'un modèle à l'autre. Les marges pour un haut ou un pull près du corps par exemple seront bien différentes de celles d'une coupe oversize forcément plus importantes.

### ENFANT

| Tailles & Stature  |    | 98 | 104 | 110 | 116 | 122 | 128 | 134 | 140 | 146 | 152 | 158 | 164 |
|--------------------|----|----|-----|-----|-----|-----|-----|-----|-----|-----|-----|-----|-----|
| Tour de poitrine   | cm | 57 | 58  | 59  | 60  | 62  | 64  | 66  | 68  | 72  | 76  | 80  | 84  |
| Tour de taille     | cm | 53 | 54  | 55  | 56  | 57  | 58  | 59  | 61  | 63  | 65  | 67  | 69  |
| Tour de hanches    | cm | 59 | 61  | 63  | 65  | 67  | 69  | 72  | 74  | 78  | 82  | 86  | 90  |
| Largeur d'épaules  | cm | 24 | 25  | 26  | 27  | 29  | 30  | 31  | 32  | 34  | 36  | 38  | 40  |
| Longueur de manche | cm | 33 | 36  | 38  | 41  | 43  | 46  | 48  | 51  | 53  | 55  | 57  | 59  |
| Tour de cou        | cm | 27 | 28  | 28  | 29  | 30  | 30  | 31  | 31  | 32  | 33  | 34  | 35  |



### BÉBÉ

| Tailles & Stature        |    | 50   | 56   | 62   | 68   | 74   | 80   | 86   | 92   |
|--------------------------|----|------|------|------|------|------|------|------|------|
| Tour de poitrine         | cm | 42   | 45   | 47   | 49   | 51   | 53   | 55   | 56   |
| Tour de hanches          | cm | 44   | 46   | 48   | 50   | 52   | 54   | 56   | 57.5 |
| Hauteur dos              | cm | 14.1 | 15.3 | 16.5 | 17.7 | 18.9 | 20.1 | 21.3 | 22.5 |
| Longueur de manche       | cm | 15   | 16   | 18.5 | 21   | 23.5 | 26   | 28.5 | 31   |
| Longueur pantalon (côté) | cm | 24   | 31   | 34.5 | 38   | 41.5 | 45   | 49.5 | 49.5 |

### TABLEAU DE CONVERSION

cm | Inches (arrondie)

| cm   | Inches | cm   | Inches | cm   | Inches | cm    | Inches |
|------|--------|------|--------|------|--------|-------|--------|
| 0.3  | 1/8    | 12.5 | 5      | 56   | 22     | 101.5 | 40     |
| 0.6  | 1/4    | 14   | 5 1/2  | 58.5 | 23     | 104   | 41     |
| 1    | 3/8    | 15   | 6      | 61   | 24     | 106.5 | 42     |
| 1.3  | 1/2    | 18   | 7      | 63.5 | 25     | 109   | 43     |
| 1.5  | 5/8    | 20.5 | 8      | 66   | 26     | 112   | 44     |
| 2    | 3/4    | 23   | 9      | 68.5 | 27     | 114.5 | 45     |
| 2.2  | 7/8    | 25.5 | 10     | 71   | 28     | 117   | 46     |
| 2.5  | 1      | 28   | 11     | 73.5 | 29     | 119.5 | 47     |
| 3.2  | 1 1/4  | 30.5 | 12     | 76   | 30     | 122   | 48     |
| 3.8  | 1 1/2  | 33   | 13     | 79   | 31     | 124.5 | 49     |
| 4.5  | 1 3/4  | 35.5 | 14     | 81.5 | 32     | 127   | 50     |
| 5    | 2      | 38   | 15     | 84   | 33     |       |        |
| 5    | 2      | 40.5 | 16     | 86.5 | 34     |       |        |
| 6.5  | 2 1/2  | 43   | 17     | 89   | 35     |       |        |
| 7.5  | 3      | 46   | 18     | 91.5 | 36     |       |        |
| 9    | 3 1/2  | 48.5 | 19     | 94   | 37     |       |        |
| 10   | 4      | 51   | 20     | 96.5 | 38     |       |        |
| 11.5 | 4 1/2  | 53.5 | 21     | 99   | 39     |       |        |

### TABLEAU DES TAILLES POUR LES ENFANTS

Stature = Taille

|     |        |         |
|-----|--------|---------|
| 62  | = env. | 3 Mois  |
| 68  | = env. | 6 Mois  |
| 74  | = env. | 9 Mois  |
| 80  | = env. | 12 Mois |
| 86  | = env. | 18 Mois |
| 92  | = env. | 2 Ans   |
| 98  | = env. | 3 Ans   |
| 104 | = env. | 4 Ans   |
| 110 | = env. | 5 Ans   |
| 116 | = env. | 6 Ans   |
| 122 | = env. | 7 Ans   |
| 128 | = env. | 8 Ans   |
| 134 | = env. | 9 Ans   |
| 140 | = env. | 10 Ans  |