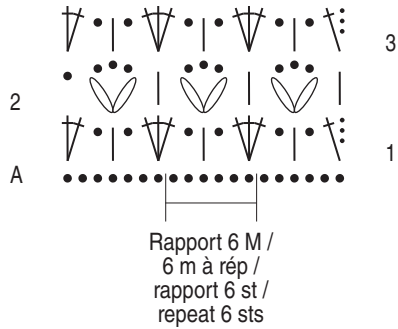


2576-03_haek




A = Anfang

• = 1 Lftm

† = 1 Stb

| = 1 fM


 = 1 Büschel-M: *1 U auf die N legen, in die fM der Vor-R einstechen, 1 Schlinge holen und langziehen*, von * zu * noch 2x wdh, dann alle Schlingen zus abmaschen

A = début

• = 1 m ch

† = 1 br

| = 1 m s


 = 1 mouchet: *1 jeté, piquer dans la m s du rg préc, ramener le fil et l'étirer*, rép encore 2x de * à * et rab toutes les m ens à la fois

A = begin

• = 1 losse

† = 1 stokje

| = 1 vaste


 = 1 moessteek (*1 omslag om de nld leggen, in de v van de vorige rij insteken, een lus door de st halen en hoogtrekken *) van * tot * nog 2x herh, daarna alle lussen op de nld samen afhak

A = beginning

• = ch 1

† = 1 dc

| = 1 sc


 = 1 puff st: *wrap yarn around hook, insert hook in the sc of the previous row and draw a loop*, rep from * to * 2 more times, wrap yarn around hook and draw through all loops

A = begyndelse

• = 1 lm

† = 1 stm

| = 1 fm

 = Løkkemaske: *slå garnet om nålen, stik gennem fm, slå garnet om nålen og træk en lang løkke*, gentag * til * 2 gange mere, slå garnet om nålen og træk gennem alle løkker